

# Пневматическая сеялка CANSA

Благодаря скорости, одинаковой глубине посева и равномерному развитию растений повышается продуктивность урожая. Заменяемая посевная планка позволяет осуществлять посев всех видов семян. Основными характеристиками посевной машины является надежность, легкость в эксплуатации и высокая точность.

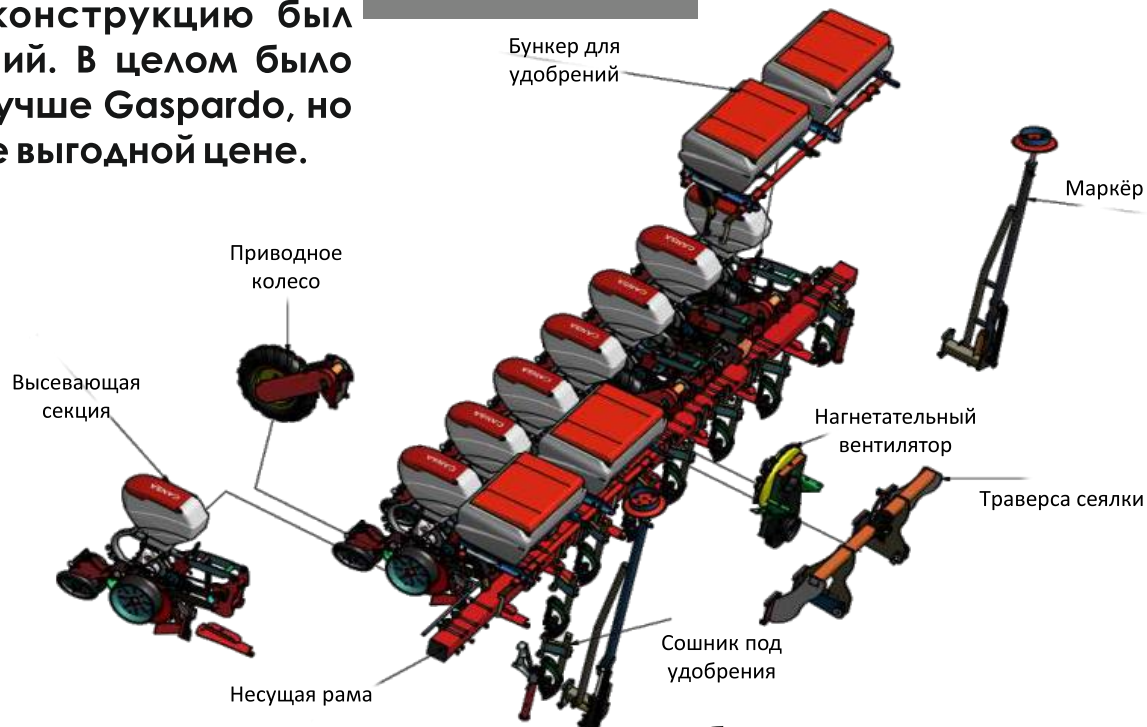
За основу конструкции сеялки взят опыт Gaspardo. В конструкцию был внесён ряд улучшений. В целом было получено решение лучше Gaspardo, но по значительно более выгодной цене.

Удобная регулировка положения дефлектора камнеотбрасывателя обеспечивает сохранение заданной глубины работы сошника.



## Что сеет:

- кукуруза
- подсолнечник
- соя
- горох
- нут
- свекла



Регулировка глубины заделки семян от 1 до 10 см. Относительная шкала позволяет быстро выставить нужную глубину заделки семян.

Секция сеялки имеет эластичное крепление к раме, что создаёт эффект копирования рельефа. Обеспечивает равномерность глубины заделки семян.

Высевающий аппарат расположен выше, чем у ряда аналогичных сеялок российского производства. Это препятствует забиванию высевающего аппарата пылью и растительными остатками. Увеличивает его срок службы и надёжность.



8-937-536-37-37  
8-927-535-37-37



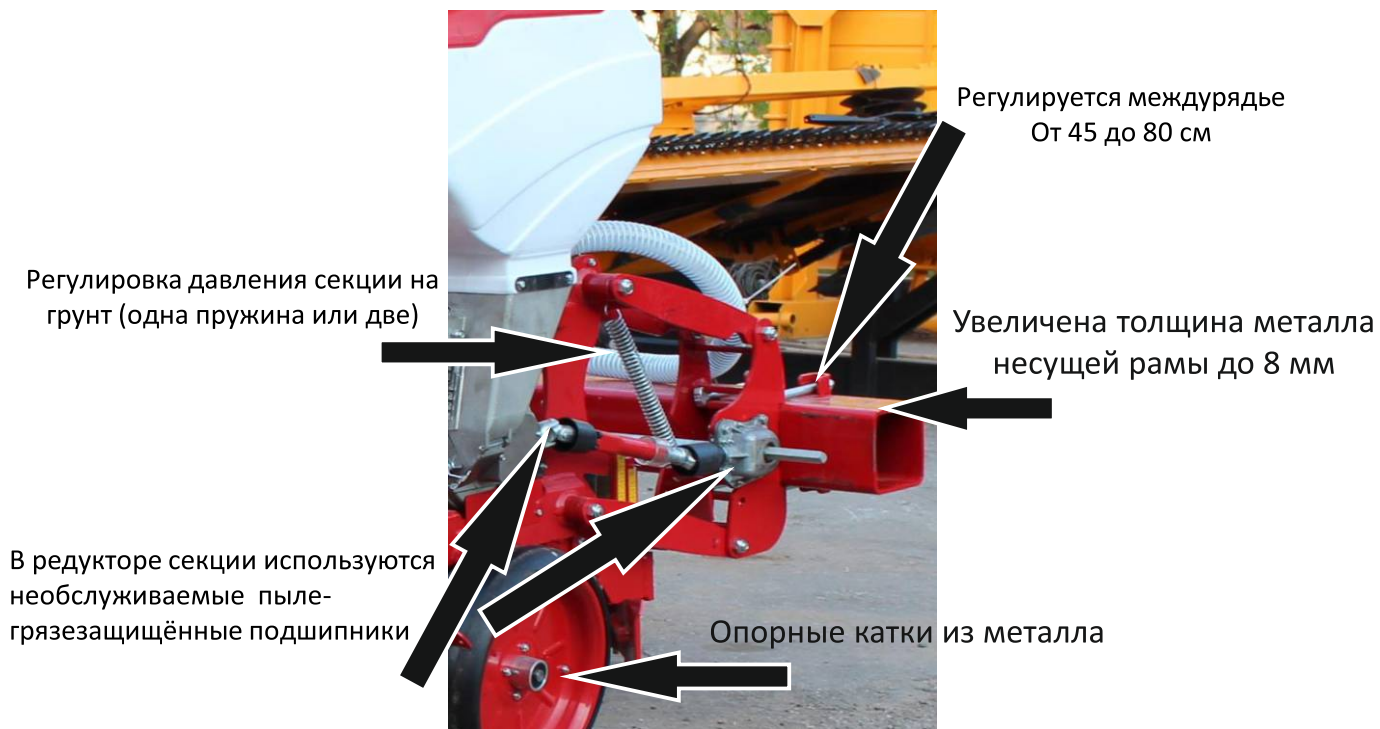
agrostal@bk.ru



agrostal34.ru



# Основные преимущества:



Колёса прицепного устройства




Коробка с передаточным числом на высев, расположена отдельно



Крепление прицепного колеса



Приводное колесо на высев



Приводное колесо на удобрения



Спидцевые опорные колёса. Подшипник защищён плотной крышкой



Прикатывающее колесо с дисковым сошником, защищены колпачками



Регулируемая прикатка анкерного сошника



**ДОСТАВКА В ХОЗЯЙСТВО!**